



FIXNORDIC.DK

Konsolankre Fra FIXNORDIC






























DATABLAD

Konsolankre
Fra FIXNORDIC

PRODUKTBEKRIVELSE

FIXNORDIC KONSOLANKER til montage af tagkonsoller

Til effektiv, sikker, systematisk og fleksibel forankring af FIXNORDIC tagkonsoller på forskellige tagdæktypen og tagkonstruktioner.

Varenummer	Varenavn	Dimension [mm]	Top/torx	Applikation	Tagkonstruktion, type		Tagdækttype	Regningsmæssig last [kg]		Tagdækegenskaber
					Varm	Kold		Lastretning		
								Tagparallel [x]	Vinkelret på tag [z]	
210072-500	Betonanker	M12x500	19 mm				Beton	50*	±350-600	C20/C25**
210073-500	Træanker, DirectFix	M12x500	19 mm				Træ (plade) Træ (spær)	50*	plade: ±350 spær: ±350-600	Plade: check dim + type Spær: $\rho_{min} = 350 \text{ kg/m}^3$
210074-500	Trapezanker	M12x500	19 mm				CMS***	50*	±200-350	$t \geq 0,63 \text{ mm}$
210065	Kipanker	M10x120	17 mm				Krydsfinér $\geq 16 \text{ mm}$	150	±250	***
210066	Træskrue	Ø8x100	TX40				Spær	150	-350 350-600	Spær: $\rho_{min} = 350 \text{ kg/m}^3$
210067	Betonanker	Ø10x80	16 mm				Beton	250	-350 350-600	C20/C25**
215004	Kipanker	M12x200	8 mm				CMS***	150	200-350	$t \geq 0,63 \text{ mm}$
250082	Betonbolt	M12x200	8 mm				Beton	150	±350-600	C20/C25**
250088	Ansatsskrue	M12x200	9 mm				Spær	150	-350 350-600	Spær: $\rho_{min} = 350 \text{ kg/m}^3$

* Begrænsningen på 50 kg kapacitet i x-retningen gælder kun for en dynamisk, vindrelateret last og er en generel guideline. Når det er relevant, bør denne valideres op imod specifikke projektspecifikationer.

** Ved montage på betondæk skal de normale brancerelaterede tekniske guidelines følges: fx minimumsafstand til kanter, middelfast mellem ankere etc.

*** CMS => Corrugated Metal Sheet og i denne sammenhæng refererende til ståltrapeztag.

**** Til evalueringen af lastgrænsen skal det bemærkes, at montage på OSB plade ikke er omfattet af de angivne lastgrænser.